

専門医資格取得までの流れ

STEP1

日本専門医機構への専攻医登録・応募

日本専門医機構における「専攻医登録」への応募・採用

募集期間：例年11月上旬頃に一次登録開始～
※以降、二次、最終の募集期間登録あり

1. 応募する外科領域専門研修プログラムの検討
2. 日本専門医機構：新規ユーザー登録及び研修プログラムへの応募
日本専門医機構専門医登録システムへの手続き
3. 外科領域研修プログラム（基幹施設）：採用結果通知
【合格】→ 4. 日本外科学会：入会の手続きへ
【不合格】→ 専攻医二次募集へ
4. 日本外科学会：入会の手続き（研修開始年の3月末までに要入会）



STEP2

研修開始・修了

日本外科学会：「研修実績管理システム」への研修記録の登録（4月下旬より可）

【修了要件】

- 最低**3年間**の研修
- 診療経験（最低手術経験数 350 例）
- 学術活動（合計 20 単位）
- 日本外科学会定期学術集会への参加
- 日本専門医機構認定の共通講習受講




以上を満たして、プログラム統括責任者から専門研修の「修了」の判定を得た専攻医は外科専門医試験を受験できます

STEP3

新制度外科専門医試験の受験・認定

- **申請期間**：6月上旬～6月下旬頃
- **受験料**：22,000円（税込み）
- **試験日**：毎年8月第4回目の日曜日（13時～16時に実施）
- **合格基準**：絶対評価による8割程度の正答率を基に判定
問題は、過去5回程度の過去問を中心に出題
- **合否の通知**
日本外科学会における一次審査結果：9月下旬頃
日本専門医機構における二次審査結果：11月下旬頃



【合格】

認定料 44,000円（税込み）の振込完了後、日本専門医機構から「認定証」が発送されます

研修実績管理システム ご利用時の主な流れ

初回登録

システム利用 開始 手続き

- 初期臨床研修期間 登録
- 顔写真 登録

年次終了 手続き

- 年次評価 登録
- “指導医評価登録” 依頼

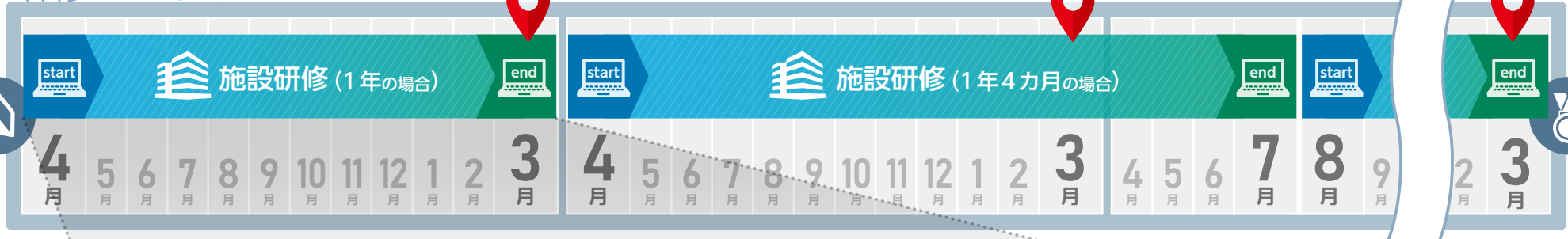
プログラム研修 終了 手続き

- NCD症例データに関する
最終確認 (症例確定)

施設研修期間中、施設の
移動に関わらず、年次終
了時にシステムにて登録
手続きを行ってください。

ポイント

研修プログラム



施設研修 開始 手続き

- ① 研修履歴 開始登録
- ② 研修履歴 開始承認依頼

ポイント

システムから「 専門研修指導医」に承認依頼を出すことができます。“承認”を得ることで施設研修が開始となりますので、システム上でご確認ください。

施設研修中 随時 手続き

随時

- 病歴抄録 (NCD) の確認
- 学術活動 (研究発表 / 論文発表) の登録
- 研修指導内容 評価登録

※施設研修期間中、随時システムにて登録手続きを行ってください。

施設研修 終了 手続き

- ① 施設 (自己) 評価登録
- ② 研修履歴 終了登録
- ③ 研修履歴 終了承認依頼
- ④ 年次評価 登録
- ⑤ “指導医評価登録” 依頼

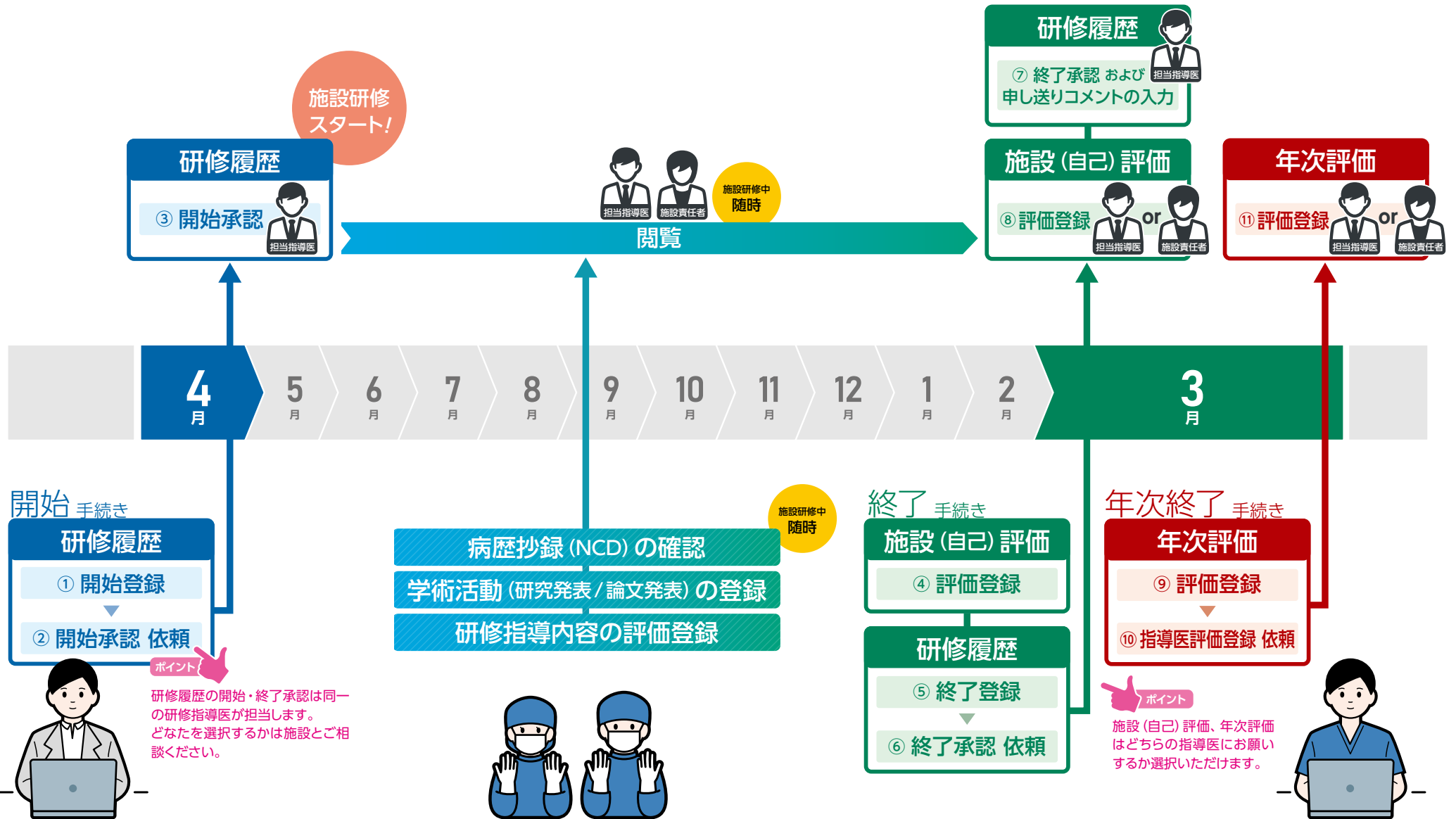
システムから「 専門研修指導医」に承認依頼を出すことができます。(研修履歴と併せて、指導医側の評価も依頼されます)。“承認”を得ることで施設研修が終了となり、次の施設の登録が可能になります。システム上でご確認ください。

ポイント

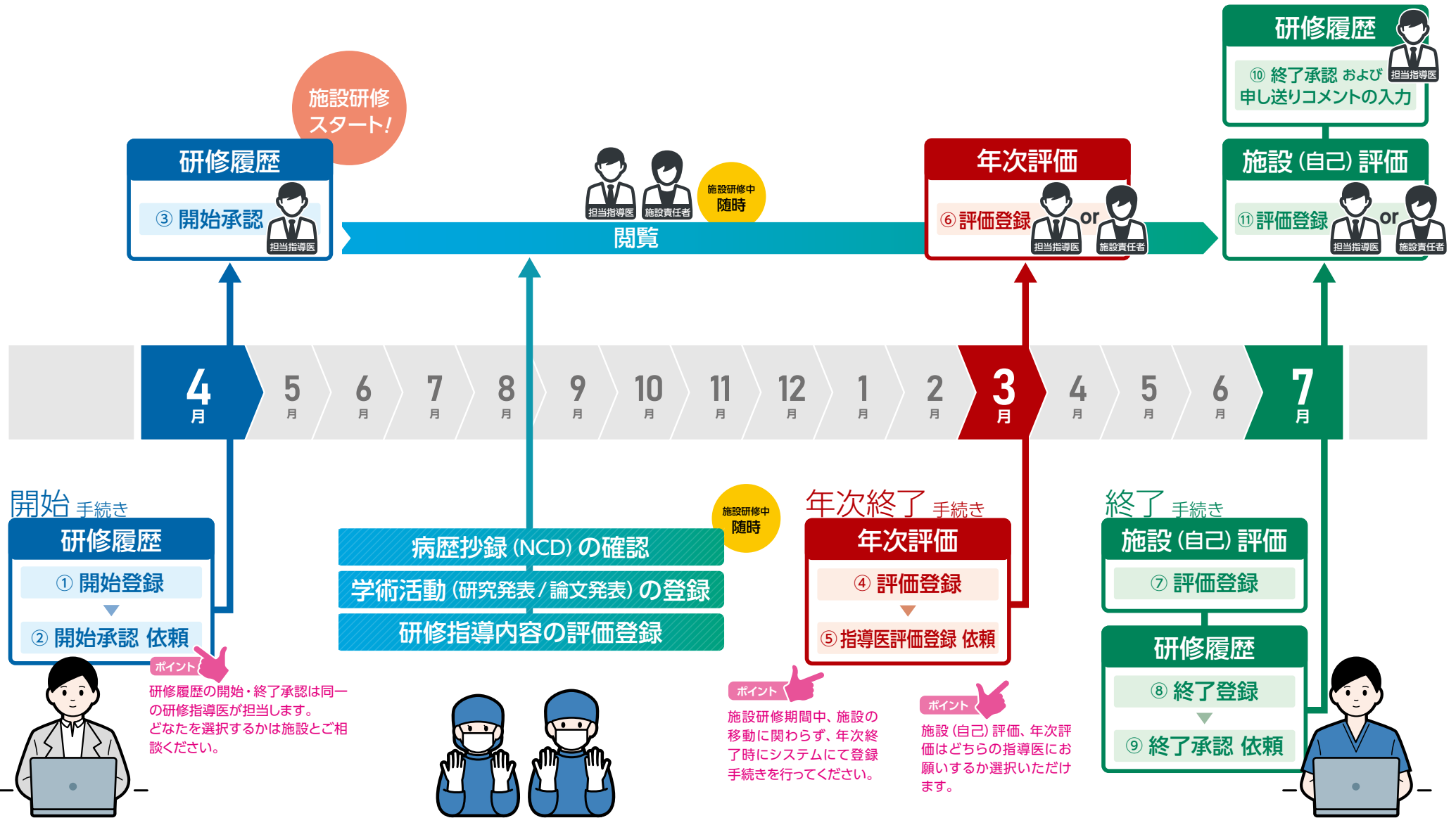
3月末で施設研修を終了する場合、左記の順に進めることで作業が大幅に簡略化されます。

ポイント

研修実績管理システム 施設研修 (3月移動及び3年間が経過した場合)



研修実績管理システム 施設研修 (3月移動でない場合)



研修プログラム終了から認定開始まで

