

ログイン

本ページ以降は日本外科学会会員専用ページとなります。
閲覧する場合はID番号（会員番号）・パスワードを入力後、**【ログイン】ボタンをクリックしてください。**

※Internet Explorer以外のブラウザを使用した場合、不具合が発生することがあります。
ログインの際に不具合が発生した場合は、最新のバージョンのInternet Explorerで再アクセスしてください。
※ログイン後の画面ではcookieを有効にしてお使いください。
設定方法はこちらをご確認ください。

ID番号 (日本外科学会会員番号)	<input type="text"/>
パスワード	<input type="password"/>

※パスワードをまだ設定していない場合は、**【初回登録画面】**に進んでください。パスワードを失われた場合は**【パスワードリマインダ利用画面】**に進んでください。

ログイン

クリア

※セキュリティ(SSL)対応

※会員専用ページを始めて閲覧する場合は、**【初回登録画面】**ボタンをクリックし、手順に従い、基本情報を登録してください。パスワードを登録するためのアクセスキーが送信されます。（既に登録済みの場合はクリックしないでください。）

※ご自身が登録したパスワードを忘れた場合は、**【パスワードリマインダ利用画面】**ボタンをクリックし、手順に従いパスワードの再発行を行ってください。

初回登録画面

パスワードリマインダ利用画面

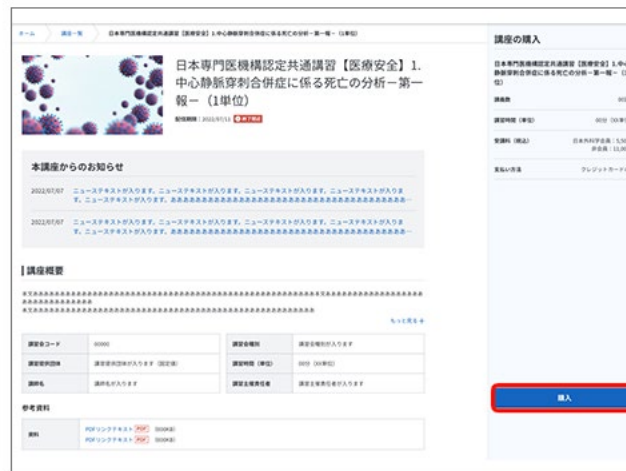
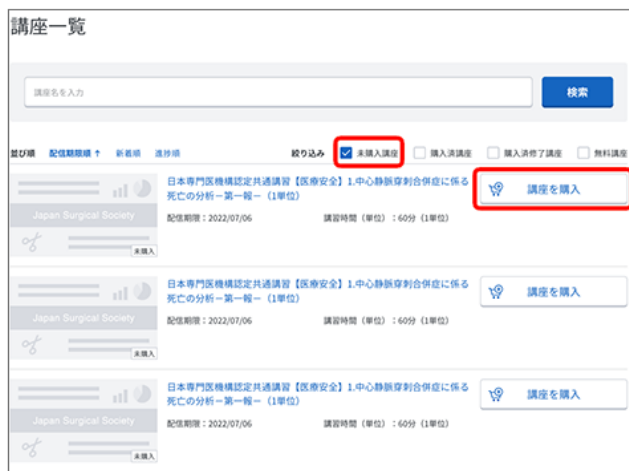
戻る

ご自身の会員番号と
パスワードを入力してログインを
してください。

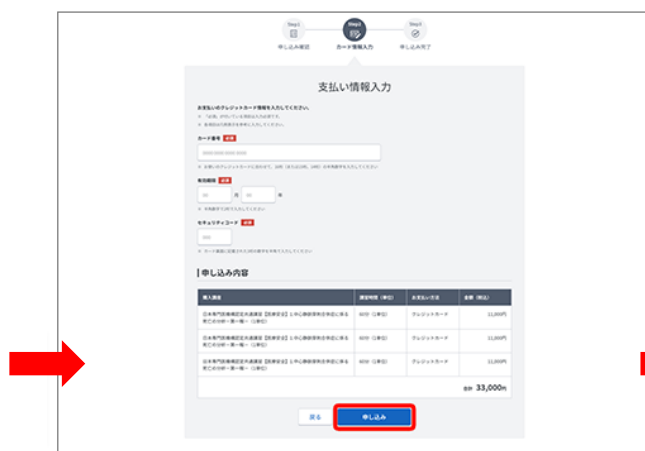
↑ ページのトップへ戻る

受講申込（続き）

1. 講座一覧画面の絞り込みにある 未購入講座 をチェックし一覧を表示します。
 2. 受講する講座枠の右側にある講座を購入ボタンをクリックし、講座を購入します。
 3. 「2」で選択した講座が表示されます内容を確認し、購入ボタンをクリックします。
 4. 購入講座の内容を確認し支払い情報入力ボタンをクリックします。
- ※ マイページトップからも講座一覧を確認できます。

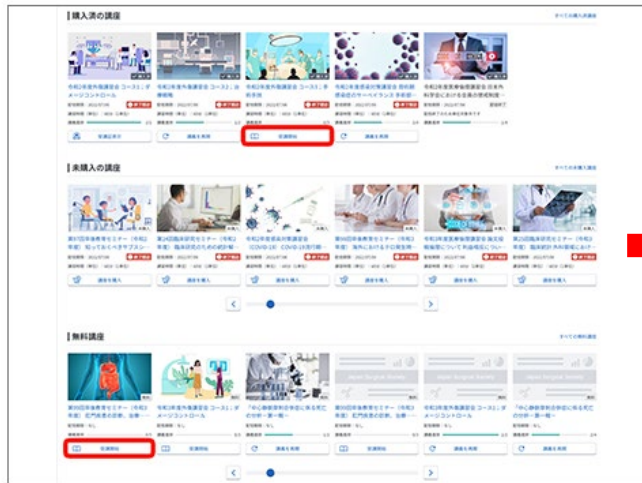


5. 支払い情報を入力し、申し込み内容を確認し申し込むボタンをクリックします。
 6. ご登録のメールアドレスに講座申し込み完了のメールが送信され、申し込み完了となります。
- ※ 決済方法はクレジットカードのみとなりますのでご了承ください。
- 購入済講座一覧ボタンをクリックすると購入した講座を確認できます。



講座受講

1. マイページの「購入済の講座」「無料講座」から受講する講座をクリックします。
※ 左サイドバーの上記の項目をクリックし開いた講座一覧からも受講ができます。
2. 受講する講座の講義一覧の上から順に受講ボタンをクリックし講座を受講します。
※ 前回途中で受講を中断した場合は、受講ボタンが再開ボタンになっていますので、そこから受講を再開することができます。
3. 動画を再生し受講します。受講を終えたら、画面下部の次の講義をクリックし先へ進みます。



4. 理解度テストを受験します。
80%以上が合格となります。



5. 80%以上となり、合格すると受講証がダウンロードできます。



