

## 貸借対照表

平成29年 1月31日現在

一般社団法人日本外科学会

(単位：円)

科 目		当年度	前年度	増減
1	I 資産の部			
2	1. 流動資産			
3	現金	510,122,664	419,965,827	90,156,837
4	前払金	54,232,049	65,973,631	△ 11,741,582
5	未収金	24,636,199	22,984,776	1,651,423
6	未収金	8,135,095	6,274,963	1,860,132
7	貯蓄	1,420,444	128,924	1,291,520
8	未収金	375,834	531,667	△ 155,833
9	流動資産合計	598,922,285	515,859,788	83,062,497
10	2. 固定資産			
11	(1) 特定資産			
12	退職給付引当金	58,850,000	58,270,000	580,000
13	定期学術集會開催基金	559,515,000	565,202,000	△ 5,687,000
14	若手外科医育成・交流基金	91,051,600	100,000,000	△ 8,948,400
15	機関誌刊行基金	100,000,000	100,000,000	-
16	特定資産合計	809,416,600	823,472,000	△ 14,055,400
17	(2) その他固定資産			
18	附属設備	1,428,300	-	1,428,300
19	什器	1,881,302	4,286,247	△ 2,404,945
20	ソフトウェア	54,441,499	69,494,565	△ 15,053,066
21	リース資産	-	631,866	△ 631,866
22	出資	100,000,001	100,000,001	-
23	長期貸付	8,948,400	-	8,948,400
24	差入保証金	40,532,930	48,749,680	△ 8,216,750
25	その他固定資産合計	207,232,432	223,162,359	△ 15,929,927
26	固定資産合計	1,016,649,032	1,046,634,359	△ 29,985,327
27	資産合計	1,615,571,317	1,562,494,147	53,077,170
28	II 負債の部			
29	1. 流動負債			
30	短期リース債務	-	1,430,856	△ 1,430,856
31	未払金	39,011,274	42,539,428	△ 3,528,154
32	未払費用	3,584,616	3,514,120	70,496
33	前払金	3,432,142	7,953,532	△ 4,521,390
34	預受金	3,382,564	3,905,109	△ 522,545
35	仮受金	20,000	40,000	△ 20,000
36	未払法人税等	1,829,200	70,000	1,759,200
37	未払消費税	3,417,800	-	3,417,800
38	流動負債合計	54,677,596	59,453,045	△ 4,775,449
39	2. 固定負債			
40	受入保証金	-	8,216,750	△ 8,216,750
41	退職給付引当金	58,850,000	58,270,000	580,000
42	固定負債合計	58,850,000	66,486,750	△ 7,636,750
43	負債合計	113,527,596	125,939,795	△ 12,412,199
44	III 正味財産の部			
45	1. 指定正味財産			
46	指定正味財産合計	-	-	-
47	2. 一般正味財産	1,502,043,721	1,436,554,352	65,489,369
48	(うち特定資産への充当額)	(750,566,600)	(765,202,000)	(△ 14,635,400)
49	正味財産合計	1,502,043,721	1,436,554,352	65,489,369
50	負債及び正味財産合計	1,615,571,317	1,562,494,147	53,077,170

## 貸借対照表内訳表

平成29年 1月31日現在

一般社団法人日本外科学会

(単位：円)

科 目	実施事業会計	その他会計	法人会計	内部取引消去	合 計
I 資産の部					
1. 流動資産					
現 預 金	-	403,194,641	106,928,023	-	510,122,664
前 払 金	38,170,155	10,880,499	5,181,395	-	54,232,049
未 収 金	-	-	24,636,199	-	24,636,199
未 貯 蔵 品	2,991,570	5,089,725	53,800	-	8,135,095
未 収 入 金	-	1,224,984	195,460	-	1,420,444
未 収 入 金	-	375,834	-	-	375,834
未 収 入 金	-	77,537,325	-	△ 77,537,325	-
未 収 入 金	-	1,064,000	-	△ 1,493,751,190	-
流動資産合計	41,161,725	499,367,008	1,629,682,067	△ 1,571,288,515	598,922,285
2. 固定資産					
(1) 特定資産					
退職給付引当資産	-	-	58,850,000	-	58,850,000
定期学術集刊交流会開催基金	91,051,600	559,515,000	-	-	559,515,000
若手外科医育成交流基金	100,000,000	-	-	-	91,051,600
機関誌刊行基金	-	-	-	-	100,000,000
特定資産合計	191,051,600	559,515,000	58,850,000	-	809,416,600
(2) その他固定資産					
附属設備備品	-	-	1,428,300	-	1,428,300
什器工	-	38,392	1,842,910	-	1,881,302
ソフトウェア	2,481,287	36,548,386	15,411,826	-	54,441,499
出張費	-	-	100,000,001	-	100,000,001
長期貸付証	-	8,948,400	-	-	8,948,400
差入	-	-	40,532,930	-	40,532,930
その他固定資産合計	2,481,287	45,535,178	159,215,967	-	207,232,432
固定資産合計	193,532,887	605,050,178	218,065,967	-	1,016,649,032
資産合計	234,694,612	1,104,417,186	1,847,748,034	△ 1,571,288,515	1,615,571,317
II 負債の部					
1. 流動負債					
未払費用	10,413,497	15,869,109	12,728,668	-	39,011,274
前払受入金	111,000	51,142	3,584,616	-	3,584,616
預収	-	-	3,270,000	-	3,432,142
未収入金	-	-	3,382,564	-	3,382,564
未収入金	-	-	20,000	-	20,000
未収入金	1,492,687,190	-	-	△ 1,492,687,190	-
未収入金	1,064,000	-	77,537,325	△ 78,601,325	-
未払法人税等	-	-	1,829,200	-	1,829,200
未払法人税等	-	-	3,417,800	-	3,417,800
流動負債合計	1,504,275,687	15,920,251	105,770,173	△ 1,571,288,515	54,677,596
2. 固定負債					
退職給付引当金	-	-	58,850,000	-	58,850,000
固定負債合計	-	-	58,850,000	-	58,850,000
負債合計	1,504,275,687	15,920,251	164,620,173	△ 1,571,288,515	113,527,596
III 正味財産の部					
1. 指定正味財産					
指定正味財産合計	-	-	-	-	-
2. 一般正味財産					
(うち特定資産への充当額)	△ 1,269,581,075	1,088,496,935	1,683,127,861	-	1,502,043,721
	(191,051,600)	(559,515,000)	(-)	(-)	(750,566,600)
正味財産合計	△ 1,269,581,075	1,088,496,935	1,683,127,861	-	1,502,043,721
負債及び正味財産合計	234,694,612	1,104,417,186	1,847,748,034	△ 1,571,288,515	1,615,571,317

# 正味財産増減計算書

平成28年 2月 1日から平成29年 1月31日まで

一般社団法人日本外科学会

(単位：円)

	科 目	当年度	前年度	増減
1	I 一般正味財産増減の部			
2	1. 経常増減の部			
3	(1) 経常収益			
4	特 定 資 産 運 用 益	4,684,482	5,420,145	△ 735,663
5	特 定 取 入 受 取 金	4,684,482	5,420,145	△ 735,663
6	受 取 取 入 受 取 金	1,672,000	1,634,000	38,000
7	受 取 取 入 受 取 金	1,672,000	1,634,000	38,000
8	受 取 取 入 受 取 金	376,090,000	384,160,000	△ 8,070,000
9	受 取 取 入 受 取 金	376,090,000	384,160,000	△ 8,070,000
10	事 業 収 入	601,803,873	533,948,259	67,855,614
11	定 期 学 術 集 会	413,431,700	351,516,800	61,914,900
12	学 展 示 一 場 加 費	229,340,000	206,320,000	23,020,000
13	展 入 展 示 一 場 加 費	75,816,000	59,918,400	15,897,600
14	入 展 示 一 場 加 費	97,740,000	76,200,000	21,540,000
15	広 告 等	8,137,800	7,257,600	880,200
16	抄 録	900	-	900
17	研 究	2,397,000	1,820,800	576,200
18	取 取 取 取 取 取	8,804,173	10,225,459	△ 1,421,286
19	取 取 取 取 取 取	595,700	622,200	△ 26,500
20	取 取 取 取 取 取	1,882,500	2,122,500	△ 240,000
21	取 取 取 取 取 取	13,500	96,310	△ 82,810
22	取 取 取 取 取 取	3,424,160	3,732,000	△ 307,840
23	取 取 取 取 取 取	2,888,313	3,652,449	△ 764,136
24	教 手 術 定 専 門 医 更 新 申 請 手 数 料	1,420,000	1,336,000	84,000
25	認 定 導 導 導 導 導 導	1,420,000	1,336,000	84,000
26	予 指 導 導 導 導 導 導	178,148,000	170,870,000	7,278,000
27	指 導 導 導 導 導 導	10,440,000	10,920,000	△ 480,000
28	指 導 導 導 導 導 導	3,800,000	4,310,000	△ 510,000
29	指 導 導 導 導 導 導	9,750,000	10,340,000	△ 590,000
30	指 導 導 導 導 導 導	22,570,000	20,100,000	2,470,000
31	指 導 導 導 導 導 導	16,350,000	18,580,000	△ 2,230,000
32	指 導 導 導 導 導 導	7,360,000	3,460,000	3,900,000
33	指 導 導 導 導 導 導	1,240,000	1,970,000	△ 730,000
34	指 導 導 導 導 導 導	7,560,000	8,580,000	△ 1,020,000
35	指 導 導 導 導 導 導	19,480,000	20,620,000	△ 1,140,000
36	指 導 導 導 導 導 導	40,690,000	39,200,000	1,490,000
37	指 導 導 導 導 導 導	23,770,000	27,310,000	△ 3,540,000
38	指 導 導 導 導 導 導	7,340,000	3,510,000	3,830,000
39	指 導 導 導 導 導 導	1,240,000	1,970,000	△ 730,000
40	指 導 導 導 導 導 導	6,318,000	-	6,318,000
41	指 導 導 導 導 導 導	240,000	-	240,000
42	受 取 取 取 取 取 取	2,000,000	2,000,000	-
43	受 取 取 取 取 取 取	2,000,000	2,000,000	-
44	受 取 取 取 取 取 取	33,000,000	33,000,000	-
45	受 取 取 取 取 取 取	33,000,000	33,000,000	-
46	受 取 取 取 取 取 取	12,080,000	78,000	12,002,000
47	受 取 取 取 取 取 取	12,080,000	78,000	12,002,000
48	受 取 取 取 取 取 取	38,544,619	40,753,588	△ 2,208,969
49	受 取 取 取 取 取 取	24,541,324	24,068,119	473,205
50	受 取 取 取 取 取 取	685,000	875,000	△ 190,000
51	受 取 取 取 取 取 取	13,026,170	15,588,727	△ 2,562,557
52	受 取 取 取 取 取 取	49,104	76,778	△ 27,674
53	受 取 取 取 取 取 取	243,021	144,964	98,057
54	経常収益計	1,069,874,974	1,000,993,992	68,880,982
55	(2) 経常費用			
56	事 業 費	856,578,145	787,306,938	69,271,207
57	給 退 賞 法 福 広 交 旅 通 減 消 修 印 電	57,992,641	54,836,368	3,156,273
58	職 料 給 付 手 費 当 用 与 費	7,037,800	4,617,620	2,420,180
59	賞 法 福 広 交 旅 通 減 消 修 印 電	16,791,493	16,928,001	△ 136,508
60	定 利 告 福 厚 宣 議 際 交 運 搬 却 品 費	12,193,304	11,542,693	650,611
61	告 福 厚 宣 議 際 交 運 搬 却 品 費	648,778	533,540	115,238
62	告 福 厚 宣 議 際 交 運 搬 却 品 費	-	356,400	△ 356,400
63	告 福 厚 宣 議 際 交 運 搬 却 品 費	18,973,774	11,100,186	7,873,588
64	告 福 厚 宣 議 際 交 運 搬 却 品 費	39,511,226	35,886,655	3,624,571
65	告 福 厚 宣 議 際 交 運 搬 却 品 費	90,701,264	67,833,460	22,867,804
66	告 福 厚 宣 議 際 交 運 搬 却 品 費	43,339,828	44,791,252	△ 1,451,424
67	告 福 厚 宣 議 際 交 運 搬 却 品 費	26,418,828	25,048,410	1,370,418
68	告 福 厚 宣 議 際 交 運 搬 却 品 費	731,374	421,581	309,793
69	告 福 厚 宣 議 際 交 運 搬 却 品 費	30,302,029	29,763,969	538,060
70	告 福 厚 宣 議 際 交 運 搬 却 品 費	-	171,115	△ 171,115
71	告 福 厚 宣 議 際 交 運 搬 却 品 費	67,423,126	86,727,328	△ 19,304,202
72	告 福 厚 宣 議 際 交 運 搬 却 品 費	40,635,879	45,538,571	△ 4,902,692

# 正味財産増減計算書

平成28年 2月 1日から平成29年 1月31日まで

一般社団法人日本外科学会

(単位: 円)

	科 目	当年度	前年度	増減
73	光熱水借料費	5,610,718	5,989,037	△ 378,319
74	賃保業諸租支	154,023,702	132,114,232	21,909,470
75	業務税	36,980	80,210	△ 43,230
76	諸租支	174,396,647	142,686,109	31,710,538
77	税	46,201,773	40,672,752	5,529,021
78	公託	979,149	1,614,139	△ 634,990
79	負担	10,950,000	11,650,000	△ 700,000
80	助成	5,000,000	10,000,000	△ 5,000,000
81	手利	15,586	108,338	△ 92,752
82	手数料	5,937,792	5,267,073	670,719
83	新貸倒引	624,454	813,740	△ 189,286
84	倒引	-	214,159	△ 214,159
85	倒引	100,000	-	100,000
86	倒引	141,830,945	152,830,906	△ 10,999,961
87	倒引	17,322,480	16,565,152	757,328
88	倒引	2,102,200	1,394,906	707,294
89	倒引	5,015,644	5,113,666	△ 98,022
90	倒引	3,642,160	3,486,855	155,305
91	倒引	550,525	565,378	△ 14,853
92	倒引	1,880,295	1,415,197	465,098
93	倒引	400,015	496,640	△ 96,625
94	倒引	11,491,827	9,510,789	1,981,038
95	倒引	5,996,598	15,721,107	△ 9,724,509
96	倒引	4,605,021	5,277,260	△ 672,239
97	倒引	257,150	127,352	129,798
98	倒引	3,231,055	2,134,026	1,097,029
99	倒引	-	51,690	△ 51,690
100	倒引	3,204,988	10,345,554	△ 7,140,566
101	倒引	9,705,897	11,220,247	△ 1,514,350
102	倒引	1,665,189	1,795,855	△ 130,666
103	倒引	27,808,415	30,342,645	△ 2,534,230
104	倒引	266,000	266,000	-
105	倒引	3,541,789	6,079,222	△ 2,537,433
106	倒引	10,250,640	11,857,320	△ 1,606,680
107	倒引	556,850	167,055	389,795
108	倒引	8,504,358	6,773,956	1,730,402
109	倒引	2,037,100	2,039,850	△ 2,750
110	倒引	4,658	32,726	△ 28,068
111	倒引	4,131,656	3,912,705	218,951
112	倒引	353,088	350,928	2,160
113	倒引	13,280,577	5,762,055	7,518,522
114	倒引	24,770	24,770	-
115	倒引	998,409,090	940,137,844	58,271,246
116	倒引	71,465,884	60,856,148	10,609,736
117	倒引	△ 4,147,315	△ 4,173,477	26,162
118	倒引	△ 4,147,315	△ 4,173,477	26,162
119	倒引	67,318,569	56,682,671	10,635,898
120	2. 経常外増減の部			
121	(1) 経常外収益			
122	経常外収益計	-	-	-
123	(2) 経常外費用			
124	経常外費用計	-	-	-
125	当期経常外増減額	-	-	-
126	税引前当期一般正味財産増減額	67,318,569	56,682,671	10,635,898
127	法人税等	1,829,200	70,000	1,759,200
128	当期一般正味財産増減額	65,489,369	56,612,671	8,876,698
129	一般正味財産期首残高	1,436,554,352	1,379,941,681	56,612,671
130	一般正味財産期末残高	1,502,043,721	1,436,554,352	65,489,369
131	II 指定正味財産増減の部			
132	当期指定正味財産増減額	-	-	-
133	指定正味財産期首残高	-	-	-
134	指定正味財産期末残高	-	-	-
135	III 正味財産期末残高	1,502,043,721	1,436,554,352	65,489,369

正味財産増減計算書内訳表

平成28年2月1日から平成29年1月31日まで

一般社団法人日本外科学会

科 目	研究事業	教育事業	医療事業	社会貢献事業	小計	特定専門医事業	その他会計	小計	法人事業	内部取引消去	合 計	
1 一般正味財産増減の部												
2 正味財産増減の部												
(1) 増減												
3 特 定												
4 資 産												
5 受 取 金												
6 受 取 金												
7 受 取 金												
8 受 取 金												
9 受 取 金												
10 受 取 金												
11 受 取 金												
12 受 取 金												
13 受 取 金												
14 受 取 金												
15 受 取 金												
16 受 取 金												
17 受 取 金												
18 受 取 金												
19 受 取 金												
20 受 取 金												
21 受 取 金												
22 受 取 金												
23 受 取 金												
24 受 取 金												
25 受 取 金												
26 受 取 金												
27 受 取 金												
28 受 取 金												
29 受 取 金												
30 受 取 金												
31 受 取 金												
32 受 取 金												
33 受 取 金												
34 受 取 金												
35 受 取 金												
36 受 取 金												
37 受 取 金												
38 受 取 金												
39 受 取 金												
40 受 取 金												
41 受 取 金												
42 受 取 金												
43 受 取 金												
44 受 取 金												
45 受 取 金												
46 受 取 金												
47 受 取 金												
48 受 取 金												
49 受 取 金												
50 受 取 金												
51 受 取 金												
52 受 取 金												
53 受 取 金												
54 受 取 金												
55 受 取 金												
56 受 取 金												
57 受 取 金												
58 受 取 金												
59 受 取 金												
60 受 取 金												
61 受 取 金												
62 受 取 金												
63 受 取 金												
64 受 取 金												
65 受 取 金												
66 受 取 金												
67 受 取 金												
68 受 取 金												
69 受 取 金												



## 財務諸表に対する注記

1. 重要な会計方針  
 (1) 有価証券の評価基準及び評価方法  
 その他有価証券  
 時価のあるもの  
 期末日の市場価格等に基づく時価法

- (2) 棚卸資産の評価基準及び評価方法  
 貯蔵品  
 総平均法による原価法(貸借対照表価額は収益性の低下に基づく簿価切下げの方法による。)

- (3) 固定資産の減価償却の方法  
 附属設備  
 定額法によっている。  
 什器備品  
 定率法によっている。  
 ソフトウェア  
 利用可能期間(5年)に基づく定額法によっている。  
 リース資産  
 所有権移転外ファイナンス・リース取引に係るリース資産  
 リース期間を耐用年数とし、残存価額を零とする定額法によっている。

- (4) 引当金の計上基準  
 貸倒引当金  
 債権の貸倒に備えるため、一般債権については貸倒実績率により、貸倒懸念債権等特定の債権については個別に回収可能性を勘案し、回収不能見込額を計上している。  
 退職給付引当金  
 職員の退職給付に備えるため、期末退職給与の自己都合要支給額に相当する額を計上している。

- (5) 消費税額の会計処理  
 消費税等の会計処理は税込方式によっている。

2. 特定資産の増減額及びその残高  
 特定資産の増減額及びその残高は、次のとおりである。

(単位:円)				
科目	前期末残高	当期増加額	当期減少額	当期末残高
特定資産				
退職給付引当資産	58,270,000	7,780,000	7,200,000	58,850,000
定期学術集会開催基金	565,202,000	-	5,687,000	559,515,000
外科専門医制度基金	-	-	-	-
若手外科医育成・交流基金	100,000,000	-	8,948,400	91,051,600
機関誌刊行基金	100,000,000	-	-	100,000,000
合計	823,472,000	7,780,000	21,835,400	809,416,600

3. 特定資産の財源等の内訳  
 特定資産の財源等の内訳は、次のとおりである。

(単位:円)				
科目	当期末残高	(うち指定正味財産 からの充当額)	(うち一般正味財産 からの充当額)	(うち負債に対応する額)
特定資産				
退職給付引当資産	58,850,000	-	-	(58,850,000)
定期学術集会開催基金	559,515,000	(-)	(559,515,000)	-
若手外科医育成・交流基金	91,051,600	(-)	(91,051,600)	-
機関誌刊行基金	100,000,000	(-)	(100,000,000)	-
合計	809,416,600	(-)	(750,566,600)	(58,850,000)

4. 固定資産の取得価額、減価償却累計額及び当期末残高  
 固定資産の取得価額、減価償却累計額及び当期末残高は、次のとおりである。

(単位:円)			
科目	取得価額	減価償却累計額	当期末残高
附属設備	1,490,400	62,100	1,428,300
什器備品	19,011,516	17,130,214	1,881,302
合計	20,501,916	17,192,314	3,309,602

5. 債権の債権金額、貸倒引当金の当期末残高及び当該債権の当期末残高  
 債権の債権金額、貸倒引当金の当期末残高及び当該債権の当期末残高は、次のとおりである。

(単位:円)			
科目	債権金額	貸倒引当金の当期末残高	債権の当期末残高
未収会費	58,370,000	33,733,801	24,636,199
未収金	8,315,370	180,275	8,135,095
合計	66,685,370	33,914,076	32,771,294

6. 補助金等の内訳並びに交付者、当期の増減額及び残高  
 補助金等の内訳並びに交付者、当期の増減額及び残高は、次のとおりである。

(単位:円)						
補助金等の名称	交付者	前期末 残高	当期 増加額	当期 減少額	当期末残高	貸借対照表上 の記載区分
補助金						
平成28年度外科専門医予備試験 寄付金	公益財団法人 中内力コンベンション振興財団	-	2,000,000	2,000,000	-	-
第116回定期学術集会	日本製薬団体連合会	-	33,000,000	33,000,000	-	-
合計		-	35,000,000	35,000,000	-	-

### 附属明細書

1. 特定資産の明細  
特定資産について、財務諸表の注記に記載をしているため、附属明細書の記載を省略している。
2. 引当金の明細

(単位:円)

科目	前期末残高	当期増加額	当期減少額		当期末残高
			目的使用	その他	
貸倒引当金	23,554,311	33,914,076	2,940,000	20,614,311	33,914,076
退職給付引当金	58,270,000	7,780,000	7,200,000	-	58,850,000

(注)貸倒引当金の当期減少額のうち、その他は洗い替えによる取崩額である。



## 独立監査人の監査報告書

平成29年3月23日


一般社団法人 日本外科学会  
理事長 渡邊聡明 殿

### 新日本有限責任監査法人

指定有限責任社員  
業務執行社員 公認会計士

菅田裕元 

指定有限責任社員  
業務執行社員 公認会計士

近藤浩明 

当監査法人は、一般社団法人日本外科学会の平成28年2月1日から平成29年1月31日までの平成28年度の貸借対照表及び損益計算書(公益認定等ガイドラインⅡ-4の定めによる「正味財産増減計算書」をいう。)並びにその附属明細書並びに財務諸表に対する注記について監査し、併せて、貸借対照表内訳表及び正味財産増減計算書内訳表(以下、これらの監査の対象書類を「財務諸表等」という。)について監査を行った。

#### 財務諸表等に対する理事者の責任

理事者の責任は、我が国において一般に公正妥当と認められる公益法人会計の基準に準拠して財務諸表等を作成し適正に表示することにある。これには、不正又は誤謬による重要な虚偽表示のない財務諸表等を作成し適正に表示するために理事者が必要と判断した内部統制を整備及び運用することが含まれる。

#### 監査人の責任

当監査法人の責任は、当監査法人が実施した監査に基づいて、独立の立場から財務諸表等に対する意見を表明することにある。当監査法人は、我が国において一般に公正妥当と認められる監査の基準に準拠して監査を行った。監査の基準は、当監査法人に財務諸表等に重要な虚偽表示がないかどうかについて合理的な保証を得るために、監査計画を策定し、これに基づき監査を実施することを求めている。

監査においては、財務諸表等の金額及び開示について監査証拠を入手するための手続が実施される。監査手続は、当監査法人の判断により、不正又は誤謬による財務諸表等の重要な虚偽表示のリスクの評価に基づいて選択及び適用される。監査の目的は、内部統制の有効性について意見表明するためのものではないが、当監査法人は、リスク評価の実施に際して、状況に応じた適切な監査手続を立案するために、財務諸表等の作成と適正な表示に関連する内部統制を検討する。また、監査には、理事者が採用した会計方針及びその適用方法並びに理事者によって行われた見積りの評価も含め全体としての財務諸表等の表示を検討することが含まれる。

当監査法人は、意見表明の基礎となる十分かつ適切な監査証拠を入手したと判断している。

#### 監査意見

当監査法人は、上記の財務諸表等が、我が国において一般に公正妥当と認められる公益法人会計の基準に準拠して、当該財務諸表等に係る期間の財産及び損益(正味財産増減)の状況をすべての重要な点において適正に表示しているものと認める。

#### 利害関係

一般社団法人日本外科学会と当監査法人又は業務執行社員との間には、公認会計士法の規定により記載すべき利害関係はない。


以 上


## 監査報告書


平成 29 年 3 月 27 日

一般社団法人 日本外科学会  
理事長 渡邊 聡明 殿

一般社団法人 日本外科学会

監事 前原 喜彦 

監事 柳野 正人 

監事 上本 伸之 

私たち監事は、平成 28 年 2 月 1 日から平成 29 年 1 月 31 日までの平成 28 年度の理事の職務の執行について監査いたしました。その方法及び結果について、次のとおり報告いたします。

### 1. 監査の方法及びその内容

私たち監事は、理事及び使用人等と意思疎通を図り、情報の収集及び監査の環境の整備に努めるとともに、理事会その他重要な会議に出席し、理事及び使用人等からその職務の執行状況について報告を受け、必要に応じて説明を求め、重要な決裁書類等を閲覧し、業務及び財産の状況を調査いたしました。

以上の方法によって、当該年度に係る事業報告及びその附属明細書を検討いたしました。さらに、会計帳簿又はこれに関する資料の調査を行い、当該年度に係る計算書類及びその附属明細書について検討いたしました。

### 2. 監査の結果

#### (1) 事業報告等の監査結果

・ 事業報告及びその附属明細書は、法令及び定款に従い、当法人の状況を正しく示しているものと認めます。

二 理事の職務の執行に関する不正の行為又は法令若しくは定款に違反する重大な事実はありません。

#### (2) 計算書類及びその附属明細書の監査結果

計算書類及びその附属明細書は、当法人の財産及び損益の状況をすべて重要な点において適正に表示しているものと認めます。

以上

収支算書内訳書(正味財産増減計算書方式)  
平成29年2月1日から平成30年1月31日まで

科目	実施事業会計				その他会計		法人事業	合計
	研究事業		社会貢献事業		学術基金事業			
	小計	小計	小計	小計				
1 一般正味財産増減の部								
2 1. 經常増減の部								
3 (1) 經常収益								
4 特定資産運用益								
5 特定資産受取利息								
6 受取入金受取利息								
7 受取入金受取利息								
8 受取入金受取利息								
9 受取入金受取利息								
10 事業収益	4,695,000	1,120,000			5,815,000			
11 定額学術集費								
12 学術参加費								
13 展示会場収入								
14 スポンサーセミナー共催費								
15 広告料収入								
16 研究事業	4,695,000				4,695,000			
17 受取邦文誌販売料	315,000				315,000			
18 受取英文誌販売料	1,640,000				1,640,000			
19 受取機関誌論文掲載料	20,000				20,000			
20 受取機関誌広告料等	2,520,000				2,520,000			
21 受取編集著作権料	200,000				200,000			
22 教育事業		1,120,000			1,120,000			
23 認定重門医事業		1,120,000			1,120,000			
24 指導医申請料								
25 指導医更新申請料								
26 専門医申請料								
27 専門医更新申請料								
28 予備試験手数料								
29 認定登録医更新申請料								
30 指導医更新定料								
31 専門医更新定料								
32 認定登録医更新定料								
33 指導医更新定料								
34 専門医更新定料								
35 認定登録医更新定料								
36 指導医更新定料								
37 専門医更新定料								
38 認定登録医更新定料								
39 指導医更新定料								
40 専門医更新定料								
41 認定登録医更新定料								
42 指導医更新定料								
43 専門医更新定料								
44 受取補助金等								
45 受取補助金								
46 受取寄付金								
47 受取寄付金								
48 雑収益								
49 受取集金事務手数料								
50 受取会費								
51 受取利息								
52 雑収入								
53 経常収益計	4,695,000	1,120,000			5,815,000			
54 事業費用								
55 給料手当	229,684,978	50,293,502			285,978,480			
56 退職給付費用	15,398,610	6,843,827			22,242,437			
57 賞与	1,090,951	484,867			1,575,818			
58 法定福利費	4,783,624	2,126,055			6,909,679			
59 福利厚生費	3,630,668	1,613,630			5,244,298			
60 広告宣伝費	18,881	8,392			27,273			
61 会議費	439,174	240,588			679,762			
62 交際費	9,200,000	4,430			9,204,430			
63 旅費交通費	28,679,849	12,775,561			41,455,410			
64 通信運搬費	7,971,865	687,542			8,659,407			
65 雑費	841,909	374,162			1,216,071			
66 消耗什器備品費	766,434	251,748			1,018,182			
67 経常費用計	229,684,978	50,293,502			285,978,480			
68 経常収支増減差	15,398,610	6,843,827			22,242,437			
69 経常収支増減差	1,090,951	484,867			1,575,818			
70 経常収支増減差	4,783,624	2,126,055			6,909,679			
71 経常収支増減差	3,630,668	1,613,630			5,244,298			
72 経常収支増減差	18,881	8,392			27,273			
73 経常収支増減差	439,174	240,588			679,762			
74 経常収支増減差	9,200,000	4,430			9,204,430			
75 経常収支増減差	28,679,849	12,775,561			41,455,410			
76 経常収支増減差	7,971,865	687,542			8,659,407			
77 経常収支増減差	841,909	374,162			1,216,071			
78 経常収支増減差	766,434	251,748			1,018,182			
79 経常収支増減差								
80 経常収支増減差								
81 経常収支増減差								

収支予算書内訳書(正味財産増減計算方式)  
平成29年2月1日から平成30年1月31日まで

一般社団法人日本外科学会

(単位:円)

科目	実施事業会計				その他会計				法人事業	合計		
	研究事業	教育事業	社会貢献事業	小計	特定専門医事業	学術基金事業	小計					
82												
84	1,539,707	1,085,426	866,460	3,491,593	2,184,758	25,984,297	28,149,045				31,640,638	
85	14,138,565	2,281,362	1,469,615	17,889,543	16,823,059	18,166,088	34,989,146				52,878,689	
87	14,620,783	7,298,126	7,456,615	29,375,524	18,407,546	17,854,741	36,262,287				65,637,812	
88	1,567,133	696,503	638,462	2,902,098	1,663,217	1,334,965	3,018,182				5,920,280	
89	10,969,005	8,403,447	5,013,341	24,390,793	20,204,920	96,196,787	116,381,707				140,752,489	
93							100,000				100,000	
94	86,502,863	1,634,615	2,871,463	91,008,940	9,685,385	50,163,258	59,848,643				150,857,583	
96	23,458,937	3,430,201	1,945,480	28,834,618	8,670,126	3,735,275	12,405,401				41,240,019	
97							1,590,000				1,590,000	
102		50,000	10,600,000	10,650,000	300,000		300,000				10,950,000	
103											10,000,000	
108											5,607,228	
113											888,104	
115			788,104	788,104	1,447,128	4,084,100	5,541,228				158,218,653	
116							100,000				23,383,074	
117											1,656,629	
118											7,264,022	
120											5,513,236	
121											997,891	
124											1,763,770	
128											14,592,390	
129											12,707,868	
134											4,256,455	
138											860,140	
139											2,743,064	
141											7,103,517	
142											27,725,060	
144											2,379,720	
145											17,652,807	
150											266,000	
151											3,899,200	
152											9,939,498	
153											389,795	
154											6,860,100	
159											2,040,000	
165											3,901,568	
170											322,860	
174											158,218,653	
175											258,119,897	
176											17,652,807	
177											266,000	
178											3,899,200	
179											9,939,498	
180											389,795	
181											6,860,100	
182											2,040,000	
183											3,901,568	
184											322,860	
185											1,026,225,442	
186											35,890,740	
187											258,119,897	
188											34,435,388	
189											4,832,304	
190											258,119,897	
III											1,400,663,612	

経常費用計  
 評価損益等調整前当期経常増減額  
 特定資産評価損益等  
 当期経常増減額  
 2. 経常外増減の部  
 (1) 経常外収益  
 (2) 経常外費用  
 当期経常外増減額  
 当期正味財産増減額  
 一般正味財産期首残高  
 一般正味財産期末残高  
 当期指定正味財産増減の部  
 当期指定正味財産増減額  
 指定正味財産期首残高  
 指定正味財産期末残高